

都道府県名〔 〕 学校名〔 立 中学校〕 チーム名〔 〕


あなたのためのおべんとうコンクール

1 おべんとう名

* 対象者〔 〕
年 齢〔 歳〕

☆規定課題「魚を使った調理」→

2 出来上がり写真



3 エ夫した点（セールスポイント）



都道府県名 学校名 _____ 立 _____ 中学校 千一△名 _____
(11-ター)

氏 名 _____

5 作り方

費用： _____ 円 (1人分)

--

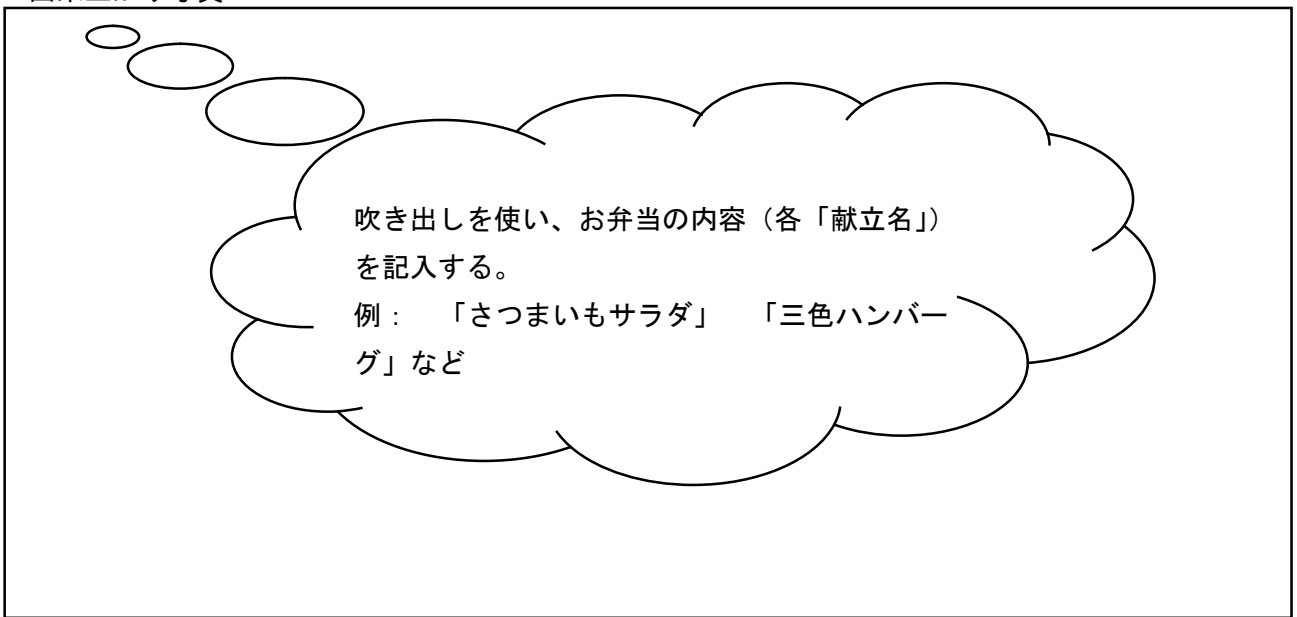
あなたのためのおべんとうコンクール

1 おべんとう名

* 対象者〔 〕
年 齢〔 歳〕

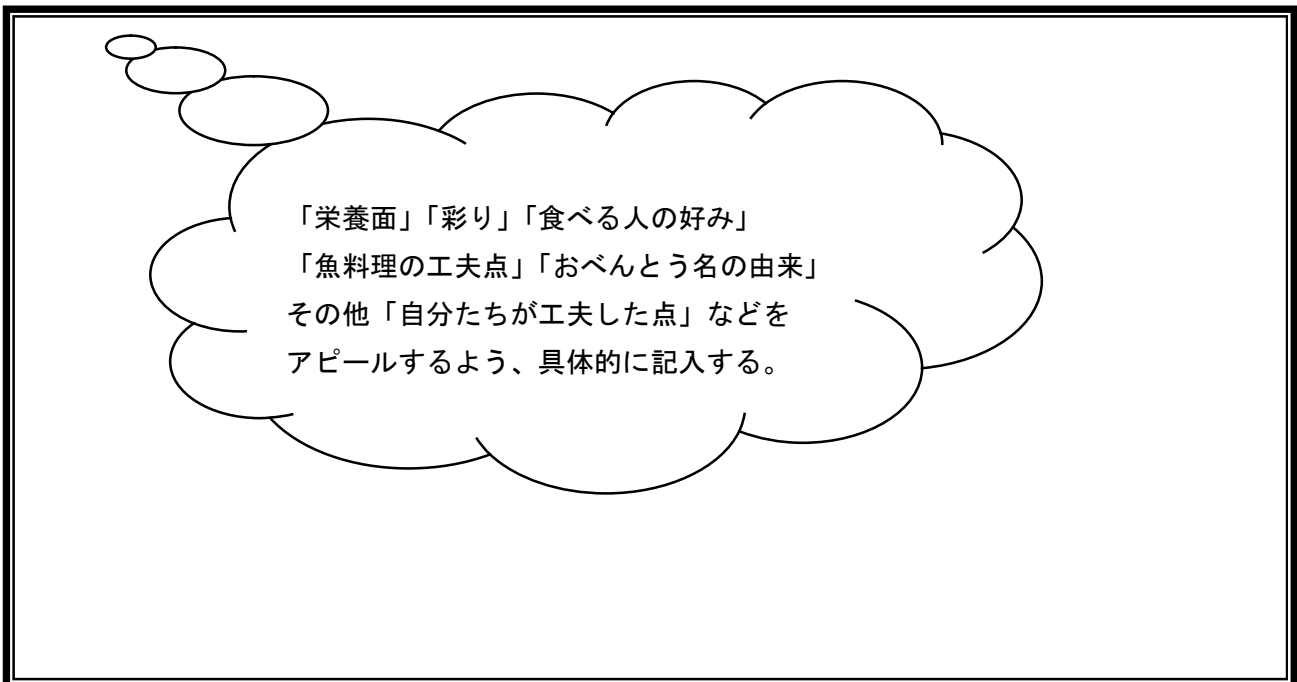
☆規定課題「魚を使った調理」→

2 出来上がり写真



吹き出しを使い、お弁当の内容（各「献立名」）を記入する。
例： 「さつまいもサラダ」 「三色ハンバーグ」など

3 工夫した点（セールスポイント）



「栄養面」「彩り」「食べる人の好み」
「魚料理の工夫点」「おべんとう名の由来」
その他「自分たちが工夫した点」などを
アピールするよう、具体的に記入する。

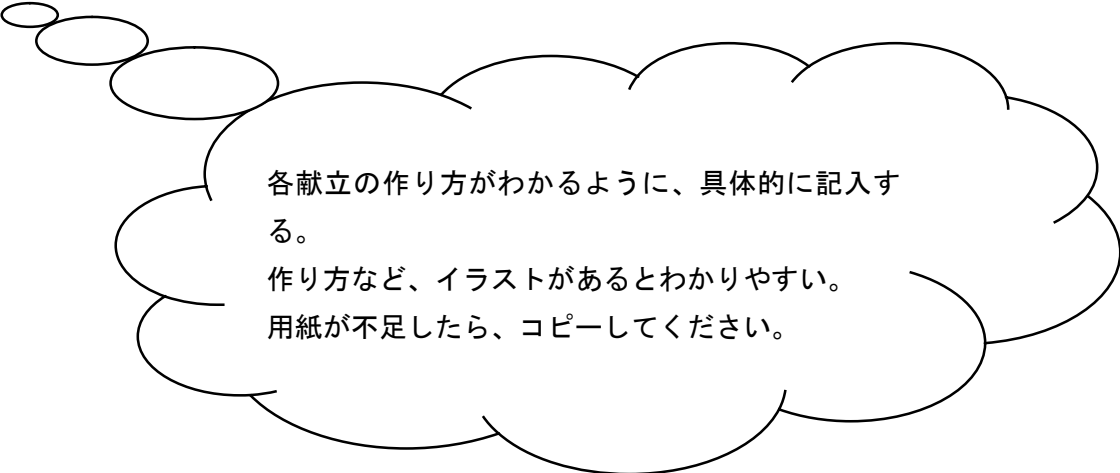
都道府県名 学校名 _____ 立 _____ 中学校 キーム名 _____

(リーダー)

氏名 _____

5 作り方

費用： _____ 円 (1人分)



各献立の作り方がわかるように、具体的に記入する。
作り方など、イラストがあるとわかりやすい。
用紙が不足したら、コピーしてください。